


INFORMACIÓN ÚTIL

Registro en Portal Gestión Educativa

Cómo registrarse en el portal GESTIÓN EDUCATIVA

Para acceder a la información que brinda el portal de gestión educativa, así como también a inscripciones, los interesados deberán **INGRESAR** utilizando su cuenta de intranet o con su usuario DNI a: <https://www.santafe.gov.ar/gestioneducativa>



The screenshot shows the homepage of the 'Portal de Gestión Educativa'. At the top left is the 'SANTA FE EDUCACIÓN' logo. In the top right, there is an 'INGRESAR' button with a right-pointing arrow, and a callout bubble pointing to it that says 'Presione Ingresar'. Below the header, the text 'PORTAL DE GESTIÓN EDUCATIVA' is centered. Underneath, there is a section titled 'GESTIÓN ON-LINE' which contains four large, colorful buttons: 'Campus Educativo' (blue and white), 'Plataforma Educativa' (blue and white), 'Mi LEGAJO' (green and white), and 'Mi ESCUELA' (orange and white). Each button has an 'Acceder' link with an external link icon. Below this is a section titled '+ SERVICIOS' which contains six smaller buttons arranged in two rows. The first row includes 'INSCRIPCIONES' (with a checkmark icon), 'ESCALAFONES' (with a list icon), and 'ESTABLECIMIENTOS' (with a flag icon). The second row includes 'TÍTULOS Y COMPETENCIAS' (with a graduation cap icon), 'INCOMPATIBILIDAD DOCENTE' (with a warning triangle icon), and 'TRÁMITE JUBILATORIO' (with a document icon). Each service button includes a brief description and a right-pointing arrow.

Si no posee usuario en la próxima pantalla presione “**REGISTRESE**”

INICIAR SESIÓN

Consultas 

Información



Ingrese con los datos de su cuenta de Intranet.
Si no posee, utilice como usuario su Número de D.N.I.

Si no posee cuenta de usuario por favor [REGÍSTRESE](#)

Si no posee usuario
Presione REGISTRESE



USUARIO ÚNICO

Usuario:

Contraseña:

INGRESAR 

[Olvidó su Contraseña?](#)


En la siguiente pantalla deberá ingresar **DNI, sexo** y su **Apellido** completo o las primeras 3 letras y presione el botón **buscar**.

REGISTRARSE

Portal de Gestión Educativa

Consultas 

Datos Personales

 Ingrese los Datos Requeridos y presione "Buscar"

Documento:

23456789

Sexo:

Femenino

Apellido:

MIRI

Presione Buscar

< Volver

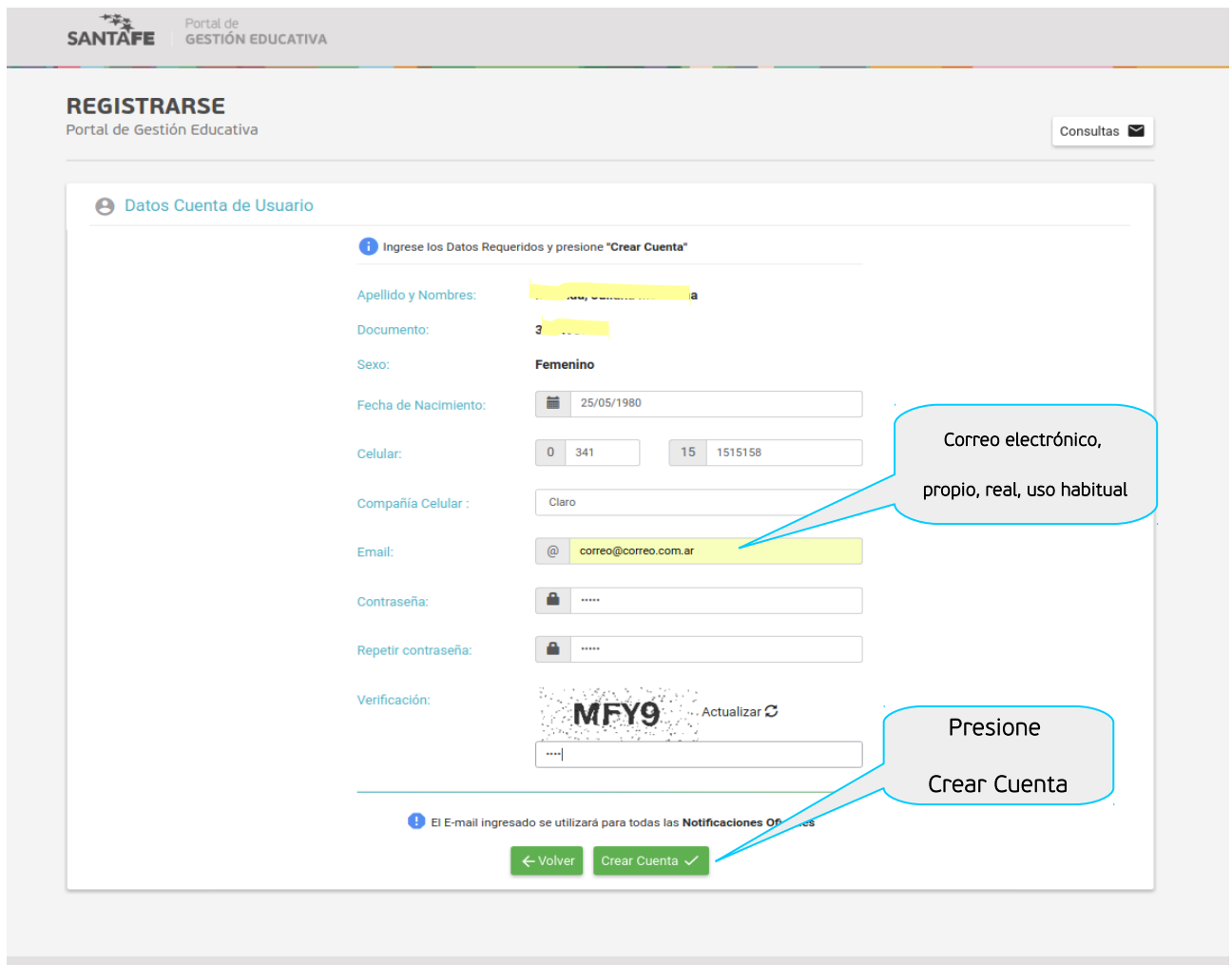
Buscar 

Si al realizar la búsqueda aparece en pantalla el siguiente mensaje "El Documento N° xxxxxxxx, no se encuentra Registrado", deberá enviar una copia de su DNI, donde se visualice Apellido, Nombre y Sexo a moys@santafe.gov.ar solicitando el registro para ingresar a GESTIÓN EDUCATIVA.

En la próxima pantalla "REGISTRARSE", el aplicativo mostrará Apellido, Nombre, Sexo y deberá completar el resto de los datos personales, recordando que todos son **obligatorios**.

IMPORTANTE:

- Es necesario que ingrese un correo electrónico **propio, real** y que utilice **habitualmente**, ya que este es el medio utilizado por el Ministerio de Educación para realizar todas las comunicaciones respecto de inscripciones, cronogramas y otras novedades referidas a los procesos escalafonarios,



SANTAFE Portal de GESTIÓN EDUCATIVA

REGISTRARSE

Portal de Gestión Educativa Consultas

Datos Cuenta de Usuario

Ingrese los Datos Requeridos y presione "Crear Cuenta"

Apellido y Nombres: [Redacted]

Documento: [Redacted]

Sexo: **Femenino**

Fecha de Nacimiento: 25/05/1980

Celular: 0 341 15 1515158

Compañía Celular: Claro

Email: @ correo@correo.com.ar

Contraseña: [Redacted]

Repetir contraseña: [Redacted]

Verificación: MFY9 Actualizar

El E-mail ingresado se utilizará para todas las Notificaciones Oficiales

[← Volver](#) [Crear Cuenta ✓](#)

Correo electrónico, propio, real, uso habitual

Presione Crear Cuenta

Al finalizar presiones el botón "Crear Cuenta".

Una vez creada su cuenta, estará logueado en "GESTIÓN EDUCATIVA", para comprobar que se encuentra en el sistema, verifique que su nombre y apellido aparecen en la parte superior de la pantalla.

Usuario logueado

SANTA FE EDUCACIÓN

Apellido y Nombre Cerrar Sesión

PORTAL DE GESTIÓN EDUCATIVA

GESTIÓN ON-LINE

Campus Educativo
Acceder

Plataforma Educativa
Acceder

Mi LEGAJO
Acceder

Mi ESCUELA
Acceder

+ SERVICIOS

INSCRIPCIONES
Docentes / Asistentes Escolares.

ESCALAFONES
Docentes / Asistentes Escolares.

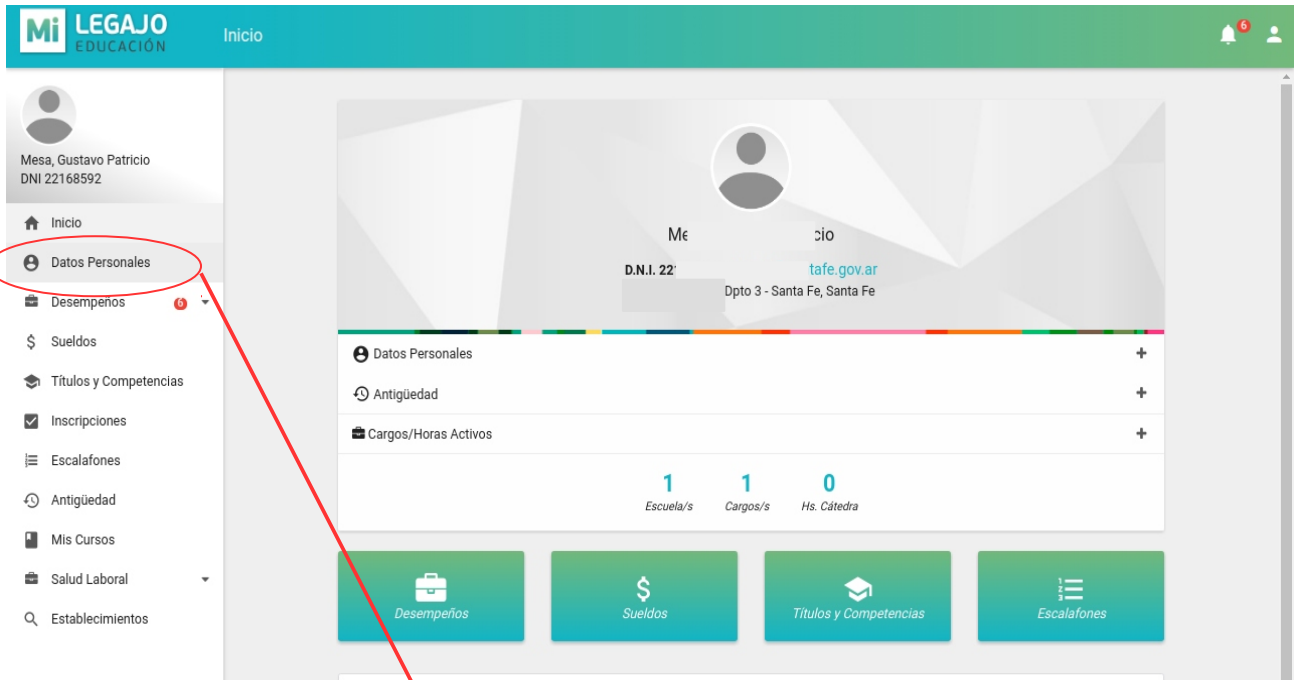
ESTABLECIMIENTOS
Búsqueda y Consulta de Información.

TÍTULOS Y COMPETENCIAS
Tit. Registrados y Consulta de Com...

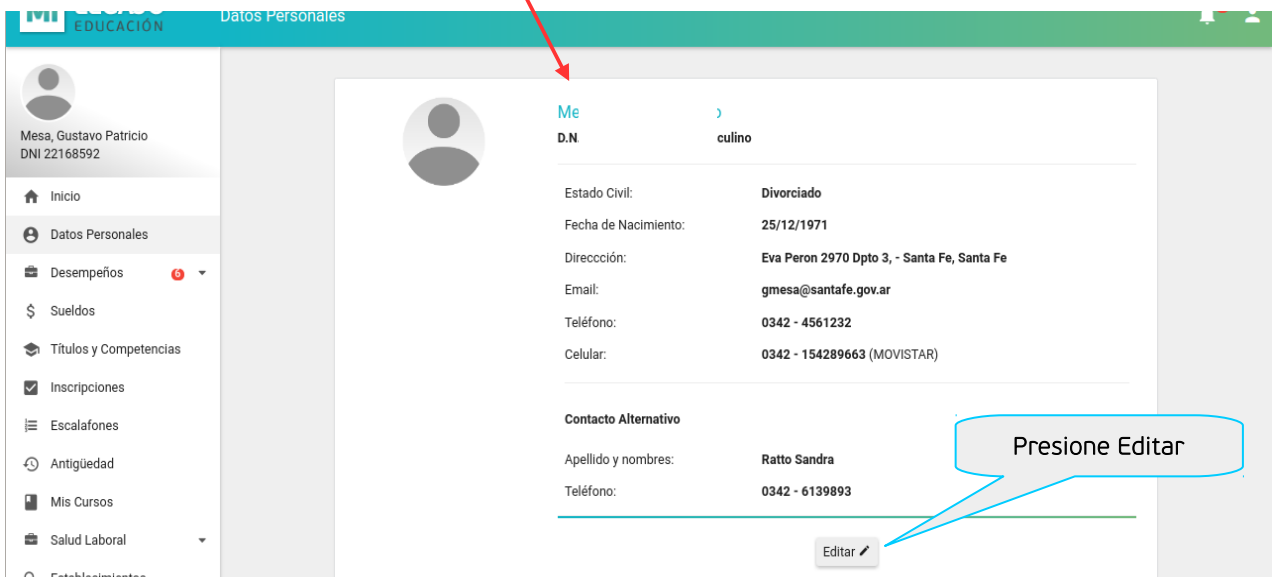
INCOMPATIBILIDAD DOCENTE
Consulta de Incompatibilidad

TRÁMITE JUBILATORIO
Inicio y Seguimiento del Trámite.



Para continuar el registro de todos sus datos ingrese a **Milegajo**.



En la columna izquierda ingrese a **Datos Personales** se visualizarán los datos principales y para realizar modificaciones o agregar datos deberá presionar sobre el lápiz del botón "Editar"



Personales

Fecha de Nacimiento:

Estado Civil:

Provincia:

Localidad:

Calle:

Número: Piso: Depto.:

Email:

Teléfono Fijo:


Celular:

Compañía Telefónica:

Contacto Alternativo

Apellido y nombres:

Teléfono:

 El E-mail ingresado se utilizará para todas las **Notificaciones Oficiales**

Presione Guardar